Voorgevel
1 : 50

Linkergevel
1 : 50

Achtergevel
1 : 50

Rechtergevel
1 : 50

Begane grond
1 : 50

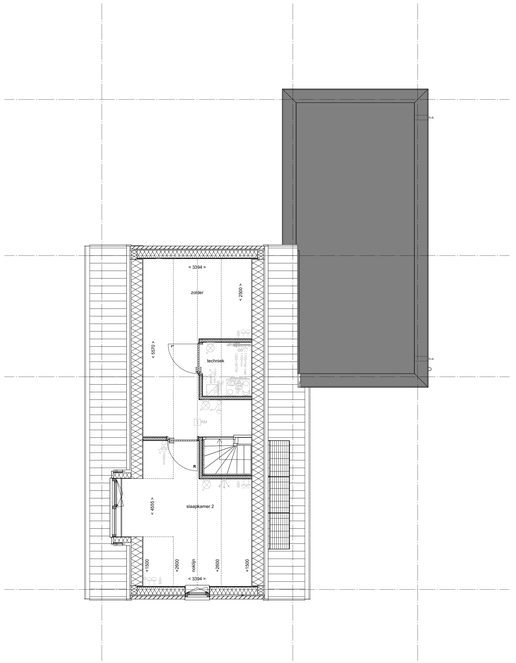

1e verdieping
1 : 50

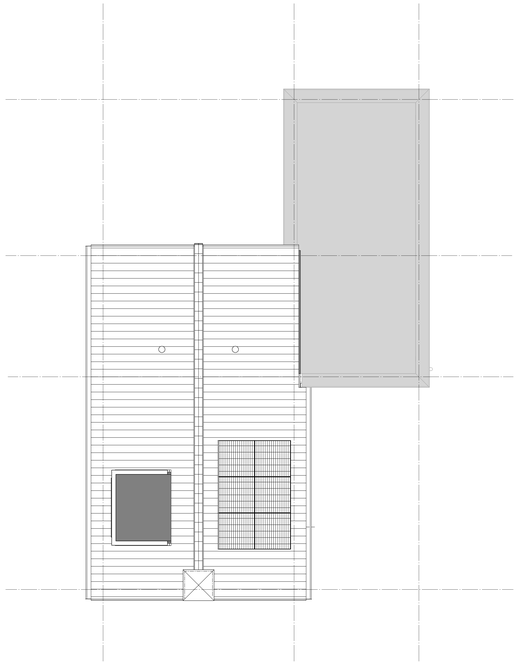

Dakaanzicht
1 : 50

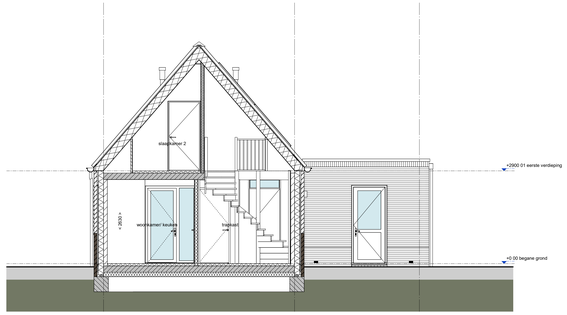

Doorsnede A-A
1 : 50

RENVOOI

Symbolen alleen van toepassing indien in de woning aangegeven

ELEKTRISCHE INSTALLATIE

- Aansluitpunt 1 fase, nul en beschermingscontact. pv-install bedraad, niet afgemonteerd (loos in mik)
- Aansluitpunt voeding PV-installatie (indien PV-install aanwezig)
- Aansluitpunt niet bedraad
- Loze leiding wordt bedraad met UTP kabel, niet afgemonteerd
- Aansluitpunt TV
- Aansluitpunt DATA
- Deurbel
- Centraal aardpunt
- Centraaldoos tbv verlichting
- Bedrijfsklaar
- Enkelpolige schakelaar met wandcontactdoos
- Aansluitpunt tbv armatuur op wand
- Rookmelder, optisch op lichtheit conform NEN 2555
- Schakelaar, 1-polig
- Schakelaar, serie-
- Schakelaar, wissel-
- Schakelaar, wissel-, 2-voudige uitvoering
- Schakelaar, wissel-lenkelpolig
- Schakelaar, 3-standen tbv bediening ventilatie
- Sturing naar wp (rbe)
- Na-regeling (nr)
- Buitensvoeler (N-NO zijde schaduwrijk)
- Verdeelinrichting
- Wandcontactdoos 1-voudig met beschermingscontact
- Wandcontactdoos 1-voudig met beschermingscontact, waterdicht
- Wandcontactdoos 2-voudig met beschermingscontact, verticaal
- Wandcontactdoos 2-voudig met beschermingscontact, horizontaal
- Wandcontactdoos met wisselschakelaar
- Wandcontactdoos, perilex, 2x230V tbv fornuis
- Wandcontactdoos, perilex. mv 230V. WP 400V
- PV — Dakdoorvoer t.b.v. PV.
- Ruimtereservering omvormer PV-installatie
- PV-paneel
  PV panelen ter indicatie, aantal en positie kan afwijken van tekening
  aantal PV panelen conform de specifieke bouwnummer BENG berekening

CENTRALE VERWARMING - EN WATERINSTALLATIE

- hwa — hemelwaterafvoer
- buitenkraan vorstvrij
- opstelplaats warmtepomp (WP)
- opstelplaats expansievat
- opstelplaats verdeler-vloerverwarming
- verwarmingselement in badkamer electrisch

VENTILATIE INSTALLATIE

- opstelplaats gebalanceerde ventilatie (WTW)
- afzuigpunt mechanische ventilatie plafond
- afzuigpunt mechanische ventilatie wand
- WTW doorvoer
- ontluchtiing rolering
- toevoerpunt mechanische ventilatie plafond
- toevoerpunt mechanische ventilatie wand

RENVOOI GEVEL

- A — aansteller
- V — ventilatierooster
- S — screen

BOUWKUNDIG

- kruipluik
- entree symbool
- kalkzandsteen
- isolatie 160 mm
- metselwerk 100 mm
- gasbeton 70/100mm
- ongeïsoleerde lichte scheidingswand 100 mm
- geïsoleerde lichte scheidingswand 100 mm
- HSB-wand, 118mm
- houten wand berging / zij-aanbouw
- dakpakket
- geïsoleerde betonvloer 340 mm
- betonvloer 200 mm
- dekvloer 70 mm
- wandtegelwerk vlgs. technische omschrijving
- Draairichting Volgens Eifbesluiten: R, L
- krijtstreepmethode gedeelte onbenoemd

OPSTELPLAATS

- wm = wasmachine
- wd = wasdroger

RENVOOI BEGLAZING

- beglazing aan binnenzijde (tenzij anders aangegeven)
- inbraakwerendheidsklasse 2 volgens NEN 5096
- beglazing dubbel isolerend
- beglazing triple isolerend
- beglazing dubbel isolerend, letselveilig
- beglazing triple isolerend, letselveilig
- beglazing dubbel isolerend, doorvalveilig
- beglazing triple isolerend, doorvalveilig
- beglazing, matglas
- beglazing, 30 min. brandwerend
- beglazing, geluidswerend
- beglazing, zonwerend

Wijziging nr.	Wijziging datum	Wijziging omschrijving

WEEG BREE
DRACHTEN

Projectnaam: Vrijburgh Drachten fase 2
Projectlocatie: Drachten
Projectnr.: G 106027

Opdrachtgever: Heijmans Woningbouw Noord
Architect: Adema architecten
Projectfase: Definitief Ontwerp
Onderwerp: Overzichtstekening BNR 41

heijmans
Graafseiken 65 Postbus 171 T 075 - 643 51 11
5145 JT Waalwijk Nederland 5000 AD Tilburg Nederland F 075 - 643 51 01

Formaat: A2+ (841x1610)
Schaal: 1:50
Datum: 20-10-2023
Getek.: BL

VK-OZT-BNR-41