

bouwnr. 28

## voorgevel
1 : 50

bouwnr. 28

## achtergevel
1 : 50

bouwnr. 28

## linkerzijgevel
1 : 50

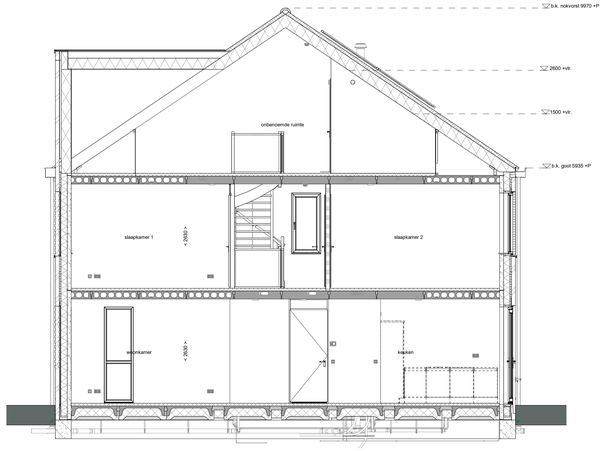


## doorsnede A-A
1 : 50

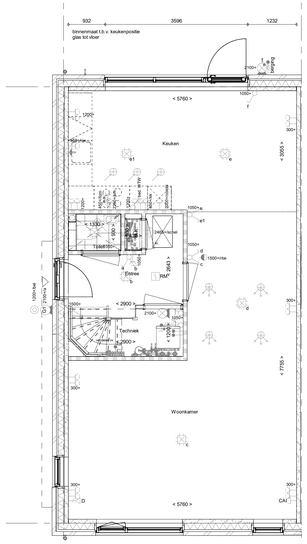


bouwnr. 28

## Begane grond
1 : 50

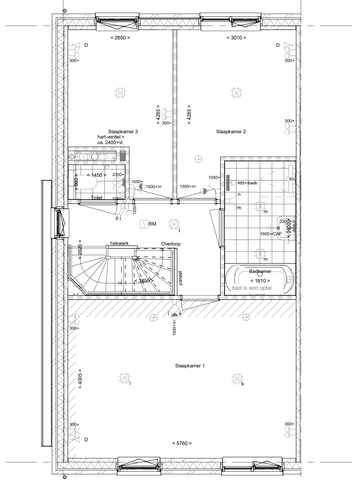


bouwnr. 28

## 1e verdieping
1 : 50

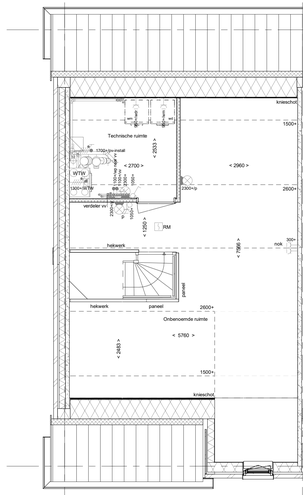


bouwnr. 28

## 2e verdieping
1 : 50

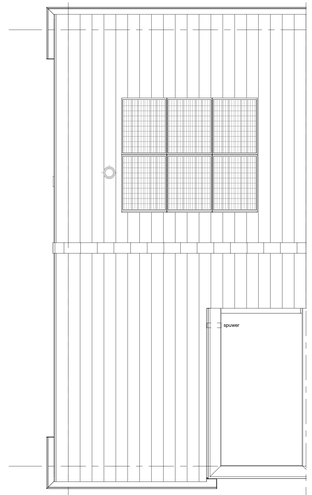


bouwnr. 28

## Dakaanzicht
1 : 50

## RENVOOI
Symbolen alleen van toepassing indien in de woning aangegeven

### ELEKTRISCHE INSTALLATIE

- Aansluitpunt 1 fase, nul en beschermingscontact. pv-install bedraad, niet afgemonteerd (loos in mk)
- Aansluitpunt voeding PV-installatie (indien PV-install aanwezig)
- Aansluitpunt niet bedraad
- Loze leiding wordt bedraad met UTP kabel, niet afgemonteerd
- Aansluitpunt TV
- Aansluitpunt DATA
- Deurbel
- Centraal aardpunt
- Centraaldoos tbv verlichting
- Beldrukker
- Enkelpolige schakelaar met wandcontactdoos
- Aansluitpunt tbv armatuur op wand
- 1370 Rookmelder, optisch op lichtnet conform NEN 2555
- Schakelaar, 1-polig
- Schakelaar, serie-
- Schakelaar, wissel-
- Schakelaar, wissel-, 2-voudige uitvoering
- Schakelaar, wissel-lenkepolig
- Schakelaar, 3-standen tbv bediening ventilatie
- Sturing naar wp (rbe)
- Na-regeling (rr)
- Buitenvoeler (N-NO zijde schaduwrijk)
- Verdeelinrichting
- Wandcontactdoos 1-voudig met beschermingscontact
- Wandcontactdoos 1-voudig met beschermingscontact, waterdicht
- Wandcontactdoos 2-voudig met beschermingscontact, verticaal
- Wandcontactdoos 2-voudig met beschermingscontact, horizontaal
- Wandcontactdoos met wisselschakelaar
- Wandcontactdoos, perilex, 2x230V tbv fornuis
- Wandcontactdoos, perilex. mv 230V. WP 400V
- PV Dakdoorvoer t.b.v. PV
- Ruimtereservering omvormer PV-installatie
- PV-paneel
  PV panelen ter indicatie, aantal en positie kan afwijken van tekening
  aantal PV panelen conform de specifieke bouwnummer BENG berekening

### CENTRALE VERWARMING - EN WATERINSTALLATIE

- hwa + hemelwaterafvoer
- buitenkraan vorstvrij
- opstelplaats warmtepomp (WP)
- opstelplaats expansievat
- opstelplaats verdeler-vloerverwarming
- verwarmingselement in badkamer electrisch

### RENVOOI GEVEL

- A susrooster
- V ventilatierooster
- S screen

### VENTILATIE INSTALLATIE

- opstelplaats gebalanceerde ventilatie (WTW)
- afzuigpunt mechanische ventilatie plafond
- afzuigpunt mechanische ventilatie wand
- WTW doorvoer
- ontluchting riolering
- toevoerpunt mechanische ventilatie plafond
- toevoerpunt mechanische ventilatie wand

### BOUWKUNDIG

- kruipluik
- entree symbool
- betonwanden
- isolatie 160 mm
- metselwerk 100 mm
- gasbeton 70/100mm
- ongeïsoleerde lichte scheidingswand 100 mm
- geïsoleerde lichte scheidingswand 100 mm
- HSB-wand, 118mm
- houten wand berging / zij-aanbouw
- dakpakket
- ribbenvloer 350 mm
- betonvloer 200 mm
- dekvloer 70 mm
- wandtegelwerk vlgs. technische omschrijving

Draairichting
Volgens DIN-eisen
R
L

- krijtstreepmethode gedeelte onbenoemd

### OPSTELPLAATS

- wm = wasmachine
  wd = wasdroger

### RENVOOI BEGLAZING

- beglazing aan binnenzijde (tenzij anders aangegeven)
- inbraakwerendheidsklasse 2 volgens NEN 5096
- beglazing dubbel isolerend
- beglazing triple isolerend
- beglazing dubbel isolerend, letselveilig
- beglazing triple isolerend, letselveilig
- beglazing dubbel isolerend, doorvalveilig
- beglazing triple isolerend, doorvalveilig
- M beglazing, matglas
- beglazing, 30 min. brandwerend
- beglazing, geluidswerend
- beglazing, zonwerend

| Wijziging nr. | Wijziging datum | Wijziging omschrijving |
|---|---|---|

WEEGBREE
DRACHTEN

Projectnaam: 24 woningen Vrijburgh
Projectlocatie: Drachten
Projectnr.: G.106027

Opdrachtgever: Heijmans Woningbouw Noord
Architect: Adema Architecten
Projectfase: Verkooptekening
Onderwerp: Overzichtstekening BNR 28
Plattegr, gevel, doorsnede


heijmans
Woningbouw
Graafseweer 83 SAB 27 Roermond
Postbus 171 SAB 162 Roermond
T 070 - 343 51 11
F 070 - 343 51 51


Formaat: A0 verlengd
Schaal: 1:50
Datum: 08-09-2023
Getek.: VDB

**VK-9.028**