Voorgevel
1 : 50

Linkergevel
1 : 50

Achtergevel
1 : 50

Rechtergevel
1 : 50

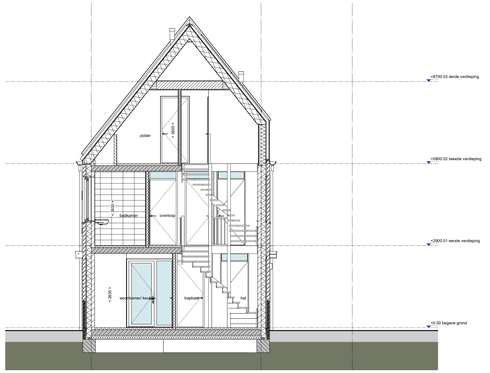

Doorsnede A-A
1 : 50

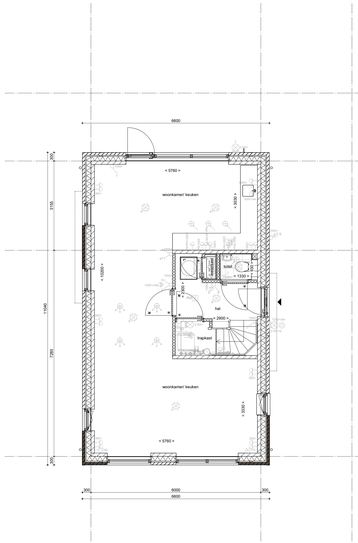

Begane grond
1 : 50

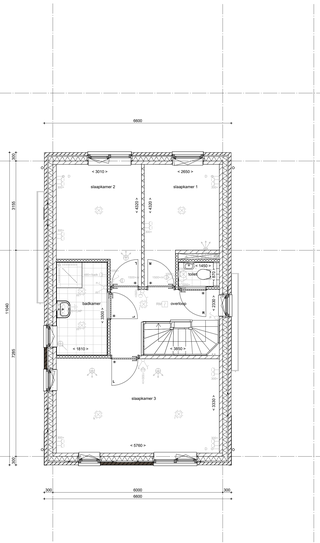

1e verdieping
1 : 50

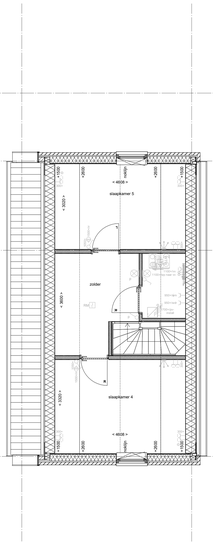

2e verdieping
1 : 50



Dakaanzicht
1 : 50

RENVOOI

Symbolen alleen van toepassing indien in de woning aangegeven

ELEKTRISCHE INSTALLATIE

- Aansluitpunt 1 fase, nul en beschermingscontact, pv-install bedraad, niet afgemonteerd (loos in mk)
- Aansluitpunt voeding PV-installatie (index PV-install aanwezig)
- Aansluitpunt net bedraad
- Loze leiding wordt bedraad met UTP kabel, niet afgemonteerd
- Aansluitpunt TV
- Aansluitpunt DATA
- Deurbel
- Centraal aanlpunt
- Centraaldoos tbv verlichting
- Beldrukker
- Enkelpolige schakelaar met wandcontactdoos
- Aansluitpunt tbv armatuur op wand
- Rookmelder, optisch op lichtnet conform NEN 2555
- Schakelaar, 1-polig
- Schakelaar, serie-
- Schakelaar, wissel-
- Schakelaar, wissel-, 2-voudige uitvoering
- Schakelaar, wissel-/enkelpolig
- Schakelaar, 3-standen tbv bediening ventilatie
- Sturing naar wp (cbe)
- Na-regeling (rr)
- Buitenvoeler (N-NO zijde schaduwrijk)
- Verdeelinrichting
- Wandcontactdoos 1=voudig met beschermingscontact
- Wandcontactdoos 1=voudig met beschermingscontact, waterdicht
- Wandcontactdoos 2=voudig met beschermingscontact, verticaal
- Wandcontactdoos 2=voudig met beschermingscontact, horizontaal
- Wandcontactdoos met wisselschakelaar
- Wandcontactdoos, perlex, 2x230V tbv fornuis
- Wandcontactdoos, perlex. mv 230V. WP 400V
- Dakdoorvoer 1,5 x PV
- Ruimtereservering omvormer PV-installatie
- PV-paneel
- PV panelen ter indicatie, aantal en positie kan afwijken van tekening
  aantal PV panelen conform de specifieke bouwnummer BENG berekening

CENTRALE VERWARMING - EN WATERINSTALLATIE

- Treck + hemelwaterafvoer
- buitenkraan vorstvrij
- opstelplaats warmtepomp (WP)
- opstelplaats expansievat
- opstelplaats verdeler-vloerverwarming
- verwarmingselement in badkamer electrisch

VENTILATIE INSTALLATIE

- opstelplaats gebalanceerde ventilatie (WTW)
- afzuigunit mechanische ventilatie plafond
- afzuigunit mechanische ventilatie wand
- WTW doorvoer
- ontluchting riolering
- toevoerunit mechanische ventilatie plafond
- toevoerunit mechanische ventilatie wand

RENVOOI GEVEL

- A aluminoeter
- V ventilatierooster
- S screen

BOUWKUNDIG

- kruipluik
- entree symbool
- kalkzandsteen
- isolatie 160 mm
- metselwerk 100 mm
- gasbeton 70/100mm
- ongeisoleerde lichte scheidingswand 100 mm
- geisoleerde lichte scheidingswand 100 mm
- HSB-wand, 115mm
- houten wand berging / zij-aanbouw
- dakpakket
- geisoleerde betonvloer 340 mm
- betonvloer 200 mm
- dakvoer 70 mm
- wandtegelwerk vlgs. technische omschrijving
- Draaiichting hagen (Uitw.)
- kr(ij)streepmethode gedeelte onbenoemd

OPSTELPLAATS

- wm = wasmachine
  wd = wasdroger

RENVOOI BEGLAZING

- beglazing aan binnenzijde (tenzij anders aangegeven)
- inbraakwerendheidsklasse 2 volgens NEN 5096
- beglazing dubbel isolerend
- beglazing triple isolerend
- beglazing dubbel isolerend, letselveilig
- beglazing triple isolerend, letselveilig
- beglazing dubbel isolerend, doorvalveilig
- beglazing triple isolerend, doorvalveilig
- beglazing, matglas
- beglazing, 30 min. brandwerend
- beglazing, geluidswerend
- beglazing, zonwerend

Wijziging nr.	Wijziging datum	Wijziging omschrijving

WEEG BREE DRACHTEN

Projectnaam: Vrijburgh Drachten fase 2
Projectlocatie: Drachten
Projectnr.: G 106027

Opdrachtgever: Heijmans Woningbouw Noord
Architect: Adema architecten
Projectfase: Definitief Ontwerp
Onderwerp: Overzichtstekening BNR 15

heijmans
Gradmeter 60 Postbus 111 T 073 - 549 55 11
5216 JT Rosmalen 5000 BC Rosmalen E info.bwn@heijmans.nl

Formaat: A2+ (841x1620)
Schaal: 1:50
Datum: 20-10-2023
Gem.: BL

VK-OZT-BNR-15

P:\0106 Drachten Nieuwbouw 25 woningen Vrijburgh fase 2\04-DO_definitief ontwerp\Vloeiplan\ D en E\VK\BG_DVO_BNR_BNR_BN 15_DO_20180207.vwf