Voorgevel
1 : 50

Linkergevel
1 : 50

Achtergevel
1 : 50

Rechtergevel
1 : 50

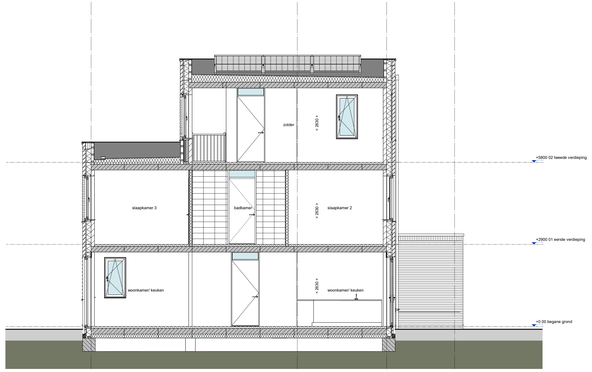

Doorsnede A-A
1 : 50

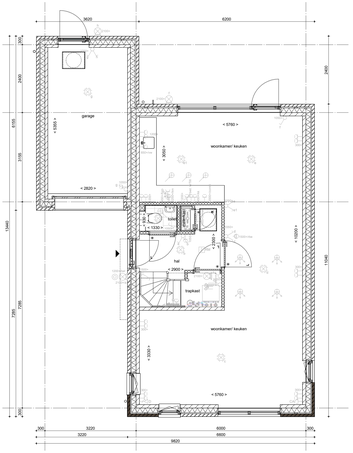

Begane grond
1 : 50

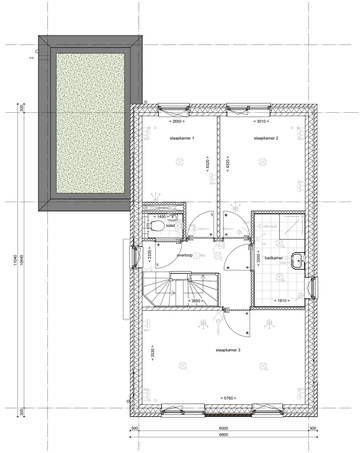

1e verdieping
1 : 50

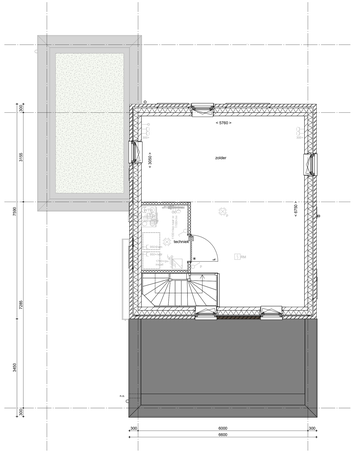

2e verdieping
1 : 50

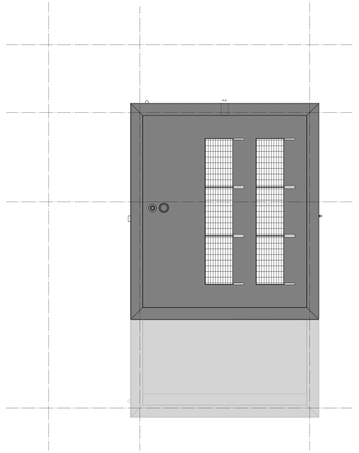

Dakaanzicht
1 : 50

RENVOOI

Symbolen alleen van toepassing indien in de woning aangegeven

ELEKTRISCHE INSTALLATIE

- Aansluiting 1 fase, nul en beschermingscontact, zo-install bedraad, niet afgemonteerd (loos in mk)
- Aansluitpunt voeding PV-installatie (indien PV-install aanwezig)
- Aansluitpunt niet bedraad
- Loze leiding wordt bedraad met UTP kabel, niet afgemonteerd
- Aansluitpunt TV
- Aansluitpunt DATA
- Deurbel
- Centraal aanlpunt
- Centraaldoos tbv verlichting
- Beldrukker
- Enkelpolige schakelaar met wandcontactdoos
- Aansluitpunt tbv armatuur op wand
- Rookmelder, optisch op lichtnet conform NEN 2555
- Schakelaar, 1-polig
- Schakelaar, serie-
- Schakelaar, wissel-
- Schakelaar, wissel-, 2-voudige uitvoering
- Schakelaar, wissel-/enkelpolig
- Schakelaar, 3-standen tbv bediening ventilatie
- Sturing naar wp (rbw)
- Na-regeling (rr)
- Buitenvoeler (NNO zijde schadowerk)
- Verdeelrichting
- Wandcontactdoos 1-voudig met beschermingscontact
- Wandcontactdoos 1-voudig met beschermingscontact, waterdicht
- Wandcontactdoos 2-voudig met beschermingscontact, verticaal
- Wandcontactdoos 2-voudig met beschermingscontact, horizontaal
- Wandcontactdoos met wisselschakelaar
- Wandcontactdoos, perlex, 2x230V tbv fornuis
- Wandcontactdoos, perlex, mv 230V, WP 400V
- Dakdoorvoer 15 x PV
- Ruimtereservering omvormer PV-installatie
- PV-paneel
- PV panelen ter indicatie, aantal en positie kan afwijken van tekening
  aantal PV panelen conform de specifieke bouwnummer BENG berekening

CENTRALE VERWARMING - EN WATERINSTALLATIE

- heat = hemelwaterafvoer
- buitenkraan vorstvrij
- opstelplaats warmtepomp (WP)
- opstelplaats expansievat
- opstelplaats verdeler-vloerverwarming
- verwarmingselement in badkamer electrisch

VENTILATIE INSTALLATIE

- opstelplaats gebalanceerde ventilatie (WTW)
- afzuigunit mechanische ventilatie plafond
- afzuigunit mechanische ventilatie wand
- WTW doorvoer
- ontluchting riolering
- toevoerunit mechanische ventilatie plafond
- toevoerunit mechanische ventilatie wand

RENVOOI GEVEL

- A: suirooster
- V: ventilatierooster
- S: screen

BOUWKUNDIG

- kruipluik
- entree symbool
- kalkzandsteen
- isolatie 160 mm
- metselwerk 100 mm
- gasbeton 70/100mm
- ongeisoleerde lichte scheidingswand 100 mm
- geïsoleerde lichte scheidingswand 100 mm
- HSB-wand, 118mm
- houten wand berging / dij-aanbouw
- dakpakket
- geïsoleerde betonvloer 340 mm
- betonvloer 200 mm
- dakvloer 70 mm
- wandregelwerk vlgs. technische omschrijving
- Draairichting hoogte 0.8m-vloer: R, L
- krijtstreepmethode gedeelte onbenoemd

OPSTELPLAATS

- wm = wasmachine
  wd = wasdroger

RENVOOI BEGLAZING

- beglazing aan binnenzijde (tenzij anders aangegeven)
- inbraakwerendheidsklasse 2 volgens NEN 5096
- beglazing dubbel isolerend
- beglazing triple isolerend
- beglazing dubbel isolerend, letselveilig
- beglazing triple isolerend, letselveilig
- beglazing dubbel isolerend, doorvalveilig
- beglazing triple isolerend, doorvalveilig
- beglazing, matglas
- beglazing, 30 min. brandwerend
- beglazing, geluidswerend
- beglazing, zonwerend

Wijziging nr.	Wijziging datum	Wijziging omschrijving

WEEG BREE DRACHTEN

Projectnaam:	Vrijburgh Drachten fase 2
Projectlocatie:	Drachten
Projectnr.:	G 106027
Opdrachtgever:	Heijmans Woningbouw Noord
Architect:	Adema architecten
Projectfase:	Definitief Ontwerp
Onderwerp:	Overzichtstekening BNR 09

heijmans

Gradmeter 60 Postbus 111 T 070 - 345 55 11
5216 JT Rosmalen 5300 BC Rosmalen F 073 - 345 55 01

Format: A2+ (841x1620)
Schaal: 1:50
Datum: 20-10-2023
Gem.: BL

VK-OZT-BNR-09

P:\0166 Drachten Nieuwbouw 25 woningen Vrijburgh fase 2\A-DO\01_DATE_DEFINITIEF ontwerp\Overzichtstekening\A-DO-M2D3_DATE_BNR_BNR_09.01_DO_0106027.rvt